

通販受注データ変換取込モジュール 概要資料

Applippli Platform

| | |
|---------------------------|-----|
| Applippli Platformが選ばれる理由 | 2 |
| 基本機能 | 3-4 |
| 導入メリット | 5 |
| 運用イメージ | 6 |
| ツール画面 | 7 |
| メニュー説明 | 8 |
| 仕様一覧 | 9 |
| 事例 | 10 |
| よくある質問 | 11 |
| ご利用料金／お支払いについて | 12 |
| 納品までの流れ | 13 |
| お問い合わせ先 | 14 |

Applippli Platformが選ばれる理由

弥生販売、弥生会計と連動しているため、
お使いの業務ソフトをそのままご利用頂けます。

業務ソフトとの
直接連動

月額コストが
安い

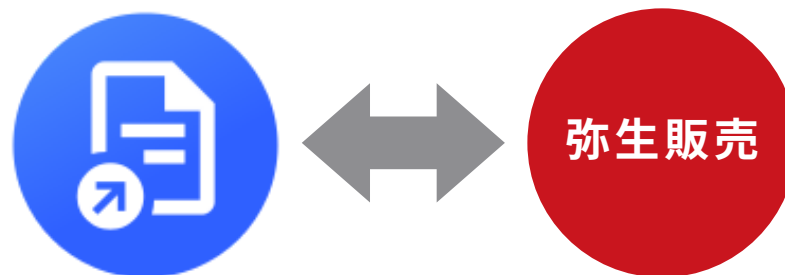
業務ソフトをベースとしているアプリなので、
ノーカスタマイズで開発費を抑えられます。

シンプルな
機能で簡単


変換するだけ、出力するだけ、といった
機能に特化したアプリは操作が非常に簡単です。

弥生販売へのインポート機能

弥生販売の得意先台帳、納入先台帳、受注伝票、売上伝票へのデータ変換および取込ができます。**直接連携**ができるため、弥生販売を開く必要もありません。また、**他ユーザーが弥生販売を利用しているても任意のデータをインポートすることができます。**



変換テンプレートの自由な作成

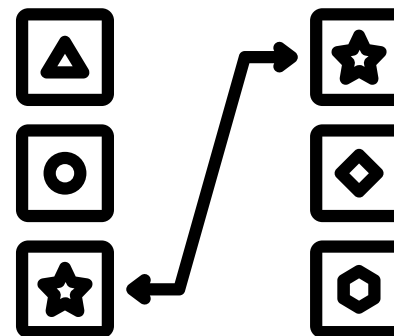


任意の受注データ形式から弥生販売の台帳や伝票へデータの取込ができるよう、**ユーザーが自由に項目の割り当てができるようになっています。**このテンプレートを用いて、任意のECサイトの受注データを弥生販売へ取り込むことができます。

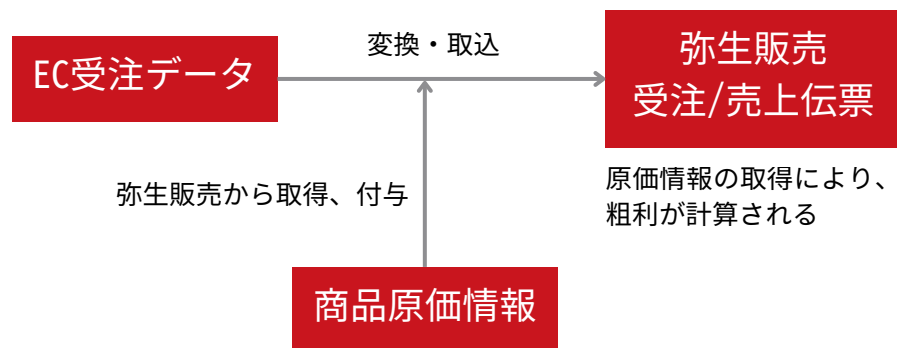
●基本機能

得意先マッチング機能

リピーター顧客など販売実績のある得意先は、受注データの購入元情報（氏名、電話番号、住所など）をもとに弥生販売の得意先コードを参照します。そのため、**既存顧客の購入元情報を何度も入力する必要がなく、作業が効率化されます。**また、弥生販売上で得意先として登録されるため、売上集計・分析などにも反映されます。



商品台帳の情報取得できる



ECサイト等では管理していない商品原価など、当ツールの変換・取込処理の際に、**弥生販売商品台帳から情報を取得し、伝票登録に反映させることができます。**

例：ECサイトの受注データを弥生販売受注伝票に反映する時、商品原価情報を付与

●導入メリット

変換テンプレートの更新による柔軟な対応

モール型ショッピングサイトなど、不定期に受注データ形式が変わっても、**ユーザーのタイミングで自由に変換テンプレートを変更できます。**

また、変換テンプレートは複数の作成もできるので、状況に合わせてECサイト用の変換テンプレートを追加・削除・編集することができます。

お客様情報の修正ができる



弥生販売の得意先台帳には入力文字数の制限があります。当ツールで取り込みを行う際に、文字数を超過する項目は警告が表示され、**確認画面から直接データを修正し、弥生販売に取り込むことができます。**

例：住所1の建物名が超過
→住所2に建物名を登録修正

入力作業の省略によるミスの削減



変換テンプレートにより、弥生販売への手入力作業を大幅に削減することができます。

ECサイト上での受注データを弥生販売への入力作業がなくなるため、入力漏れや入力ミスなどの**ヒューマンエラーを最小限にすることが**できます。

任意のタイミングでインポートできる

当ツールの変換取込は、**時間に縛られることなく任意のタイミングで伝票取込ができます。**

弥生販売のインポート機能は通常、他のユーザーが使用している最中は制限がかかり実行できません。しかし、当ツールは他のユーザーが弥生販売を使用している場合でもECサイト等の受注データインポートができます。

●運用イメージ



①ECサイト等の注文履歴を任意のフォルダに保存

CSVファイルまたはテキストファイルで出力します。

1レコードに対して注文情報およびお客様情報が記載されている必要があります。

②「通販受注データ変換取込モジュール」を起動し、変換取込を実行

実行中も他のユーザーは弥生販売の登録作業が可能

※棚卸一括調整やバックアップなど、他の処理と同時に実行できないメニューを操作している場合、当ツールも一時的にエラーとなります。

受注・売上伝票の変換取込を行う場合、先に商品台帳、得意先台帳の登録が必要です。

③弥生販売の台帳や伝票にデータが反映される

●設定例①

- ・受注データをもとに得意先台帳の取込 → 得意先台帳の登録の手間を省略
- ・受注データをもとに受注伝票の取込 → 受注登録ができるので、出荷準備後に売上に払出

● ツール画面










変換取込画面

取込確認画面

変換項目割り当て画面

変換テンプレート登録画面

●メニュー説明

| メニュー | 説明 |
|---|---|
|  テンプレート変換 | 受注データを指定の変換条件に従って変換し、弥生販売に取り込む |
|  イベントログ | 受注データの変換取込作業、設定の変更など、モジュール上で実行した記録 |
|  テンプレート設定 | 指定の変換条件をテンプレートとして登録 |
|  テンプレート一覧 | 登録したテンプレートの一覧表示。確認、編集、削除はこのメニューで実行 |
|  商品設定 | 受注データに商品コードの記載がない場合、商品名と弥生販売商品コードのマッチング設定 |
|  システム設定 | モジュールのデータベース設定 |
|  弥生販売設定 | 受注データ取込先の弥生販売データベース設定（※1事業所データのみ） |
|  バージョン情報 | モジュールのバージョン情報及びライセンス情報、ヘルプの表示 |
|  終了 | モジュールの終了（閉じる） |

●仕様一覧

対応OS

日本語OS Microsoft Windows 11 / 10 / WindowsServer2016 以上

- ※弥生製品が稼働する環境であれば対応可能です。
- ※サーバーがある場合はサーバーを推奨します。
- ※メモリは、8GB以上を推奨します。
- ※仮想環境では稼働しない場合があります。事前にご相談ください。

端末条件

弥生販売をインストールした端末

弥生販売のデータベース（SQLServer2014 SP3以上）を参照できる端末

- ※当ツールのご利用にはインターネットに接続できる環境が必要です。

対応弥生製品

弥生販売スタンダード

弥生販売プロフェッショナル、2ユーザー、5ユーザー

弥生販売ネットワーク

- ※弥生21シリーズ以降に対応（旧バージョンへの対応の場合はご相談ください）
- ※弥生販売23 Ver.26.2.1にて動作確認済み(2023/7/20現在)

対象台帳

得意先台帳／納入先台帳

対象伝票

受注伝票／売上传票

- ※受注伝票から売上传票への払出機能はありません。

※当ツールは弥生株式会社が提供する弥生製品シリーズのシステム要件に準じた仕様となります。詳細は下記URLをご参照ください。

<https://www.yayoi-kk.co.jp/products/spec/>

●事例

●EC業F社様

ご利用製品やECサイト

- 通販受注データ変換取込モジュール
- 弥生販売プロフェッショナル2ユーザー



導入経緯

自社のEC販売業強化に向けて、弥生販売への売上登録の自動化を図り、当ツールを導入した。

導入効果

- 手作業での伝票登録作業がなくなったのが一番大きい。また、ECサイト上では商品原価の情報を持ってないので、弥生販売の原価情報を適用できるのは便利と感じている。
- Amazonや自社ECサイトごとに変換テンプレートを分け、売上传票に登録を行っているが、担当者を各ECサイト名で登録することで弥生販売の集計もスムーズに行うことができている。今まで担当者の登録漏れがあり、売上額がECサイトの集計と一致しないということがあったが、今はほとんどなくなった。

●よくある質問

| 質 問 | 回 答 |
|----------------------------------|--|
| 対応可能なショッピングサイトは何ですか？ | 楽天市場、Amazon、Welcart、助ネコなど、CSV出力が可能なショッピングサイト(ECサイト)に対応しております(2023年11月時点)。 ※上記ショッピングサイトでも正常に稼働しない場合がありますので、事前に体験版のご利用案内やCSVファイルの確認をさせていただく場合がございます。 |
| 変換取込ができるデータの条件はありますか？ | ECサイトなどから出力した受注データについて、1行のデータに「注文情報(購入情報)」と「お客様情報(購入者情報)」が必要です。注文情報のみだったり、注文情報とお客様情報が別データで出力される場合は取込できません。 |
| 変換テンプレートの設定方法が分からない時はどうしたらいいですか？ | 弊社のサポート窓口までご連絡ください。月額利用料に操作サポート費用も含まれます。また、当ツールの操作手順書もご用意しておりますのでご活用ください。 操作手順書>> https://soft-rental.com/pdf/import_connector_sousa.pdf |
| どうやってECサイトから受注データを出力するか分からない | ECサイトやモールサイトなどからの受注データ出力につきましては、各サイト管理会社または運営ECサイトのサポート窓口へお問い合わせください。 |
| 弥生販売以外の変換取込はできますか？ | 当ツールは弥生販売専用の連動モジュールのため、他社パッケージとの連動はできません。予めご了承ください。 |
| バージョンアップなどはありますか？ | プログラム更新が必要な際にはご担当者様宛にメールにて通知いたします。更新作業につきましてはお客様にてご対応いただきます。更新作業はお客様の任意となりますので、更新された機能や運用状況に合わせてご検討ください。 |

●ご利用料金／お支払いについて

※税抜表記となります。

●ご利用料金

初期
費用

50,000円

月額
利用料

30,000円

(1年間の合計：360,000円)

※ご利用開始の初月の月額利用料は無料です。

例1：10月1日から利用開始の場合 → 10月分無料

例2：10月29日から利用開始の場合 → 10月分無料

●お支払いについて

- 当月分の月額利用料を当月27日に口座振替にてお支払いとなります。
- ご請求書は当月上旬にメールにてご案内いたします。
- 初回お支払いおよび口座振替の設定が完了するまでは銀行振込にて対応をお願いします。
- 口座振替以外をご希望の場合はご相談ください。

●納品までの流れ

● お問い合わせ

当概要資料やHP、動画等をご確認ください。

● ヒアリング、体験版（必要な場合）

サポート窓口をご用意しております。無料体験版などもお試しの上、ご検討ください。

● WEB申込

指定の申し込みページよりお申し込みをお願いいたします。下記URLの一番下からお申込できます。

<https://soft-rental.com/application/8408.html>

● ご入金

メールにてご請求内容およびお振込み先をご案内いたします。

● ご利用通知（ライセンス）、口座振替手続（必要な場合）

弊社にてご入金確認ができましたら、ライセンスをメールにてご案内いたします。

併せて、月額利用料のお支払い方法が口座振替の場合は、郵送にて申込書類をお送りします。

最短3営業日！

● 口座振替開始

口座振替の手続きが完了するまではお振込みによるご対応をお願いいたします。

●お問い合わせ先

●通販受注データ変換取込モジュールについて

ツールが起動できない等のエラーやツール操作に関する内容は、弊社にお問い合わせください。

株式会社アプリップリ

TEL：050-5530-6203（平日9：00～17：00）

MAIL：sc-support@applippli.co.jp

●弥生販売の操作について

操作に関するお問い合わせは、弥生カスタマーセンターまでお問い合わせください。

※「あんしん保守サポート」にご加入されている方に限ります。

弥生カスタマーセンター（弥生株式会社）

TEL：050-3388-1001（平日9：30～12：00／13：00～17：30）