

# 自動インポートツール 概要資料

Applippli Platform

Applippli Platformが選ばれる理由	2
基本機能／導入メリット	3
運用イメージ	4
便利な機能	5
ツール画面	6-7
仕様一覧	8
事例①、②	9-10
よくある質問	11
ご利用料金／お支払いについて	12
納品までの流れ	13
お問い合わせ先	14

# Applippli Platformが選ばれる理由

弥生販売、弥生会計と連動しているため、  
お使いの業務ソフトをそのままご利用頂けます。

業務ソフトとの  
直接連動

月額コストが  
安い

業務ソフトをベースとしているアプリなので、  
ノーカスタマイズで開発費を抑えられます。

シンプルな  
機能で簡単

変換するだけ、出力するだけ、といった  
機能に特化したアプリは操作が非常に簡単です。

## ●基本機能／導入メリット

### ●主な機能

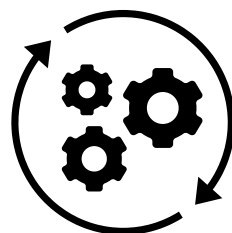
- 弥生販売インポート形式のCSVファイルを指定フォルダから自動で取得、インポートを実行
- インポート処理済のCSVファイルは別フォルダへファイル名に処理時間を付与し、自動で移動

### ●導入メリット

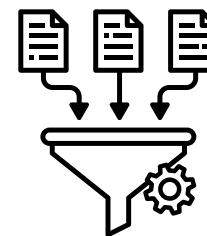
- 他ユーザーが弥生販売を利用中でもインポート処理が可能  
→ 業務を止めることなく、いつでもインポートができます。
- 時間を指定してデータインポートが可能  
→ 自動インポートを夜間に実行することにより、翌営業日には伝票が登録される
- 複数のインポートファイルを一括インポート可能  
→ 複数伝票の一括インポートにより、処理時間の短縮、重複インポートの防止に繋がる



いつでも取込OK

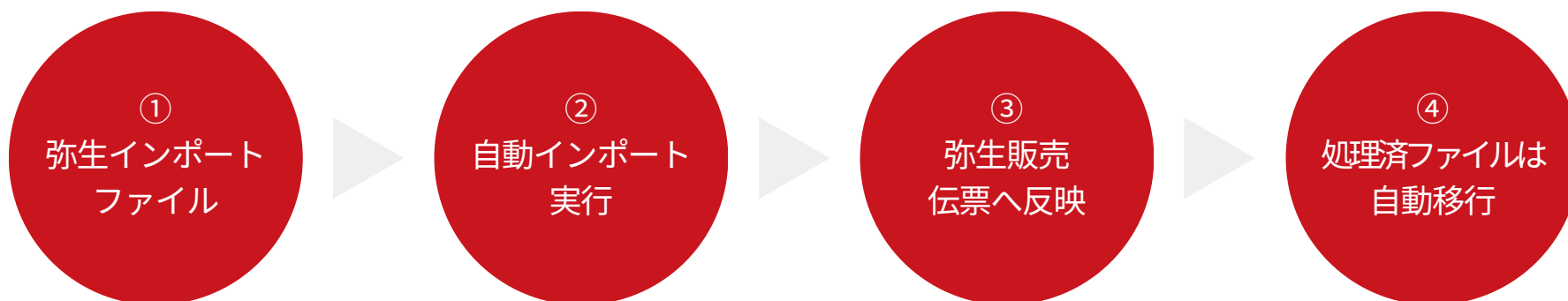


自動取込対応



一括処理可能

## ●運用イメージ



### ①ECサイト等の受注履歴を弥生インポート形式で指定のフォルダに保存

弥生販売インポート形式に適用したCSVファイルまたはテキストファイルのみの対応です。  
インポート形式はこちらをご参照ください。>>[弥生販売インポート形式](#)

### ②「自動インポートツール」を起動し、インポートを実行

実行中も他のユーザーは弥生販売の登録作業が可能

※棚卸一括調整やバックアップなど、他の処理と同時に実行できないメニューを操作している場合、当ツールも一時的にエラーとなります。

スケジューリング設定を行うことで、取込処理の自動化が可能

### ③弥生販売の台帳や伝票にデータが反映される

### ④インポート完了ファイルは指定のフォルダへ自動的に移行

インポート失敗ファイルは別フォルダに保存されるので、必要に応じて確認・修正します。

## ● 便利な機能

### スケジュールリング機能

指定時間に自動取込処理を実行するか、指定間隔で自動取込を実行するか設定ができます。  
夜間に時間を設定することで、翌営業日に反映された伝票データ等の確認ができます。



### ファイル自動移動機能

自動取込が完了したファイルは自動で処理済みフォルダに移動します。  
これにより、同一ファイルの重複取込を防ぐことができます。

### ログ機能

自動取込の実行ログが確認できます。  
取込エラーが発生したときは、何がエラーだったのか原因を確認することができます。

### 特殊伝票インポート機能

弥生販売ではインポートができない「倉庫移動伝票」と「生産伝票」のデータ取込ができます。  
※倉庫移動伝票および生産伝票は弥生販売のインポート機能がないため、取込エラーとなった場合、エラー内容のログは表示されません。  
※インポート項目の詳細はお問い合わせください。

### 複数データ管理

複数の弥生販売事業所データの自動取込管理を一括して管理・処理することができます。  
自動インポートツールが弥生販売データベースを参照できる範囲に限ります。

## ● ツール画面

インポート設定

弥生販売設定

集配信名称	受注取込		
弥生販売データ	_HN23_株式会社弥生トレーディング		
データ種類	受注伝票		
対象ディレクトリ	C:\Users\%USER%\%自動インポートテスト	参照(R)...	<input type="checkbox"/> ファイル名指定
対象ファイル名称			
履歴ディレクトリ	C:\Users\%USER%\%自動インポートテスト\done	参照(B)...	
伝票番号付番	自動付番		

自動実行設定

スケジュールタイプ  定時実行(曜日別)  レポート実行(分)

実行間隔(分) 60分

定時実行設定(曜日別)

実行時刻	13時13分
曜日	<input checked="" type="checkbox"/> 毎日曜日 <input checked="" type="checkbox"/> 毎月曜日 <input checked="" type="checkbox"/> 毎火曜日 <input checked="" type="checkbox"/> 毎水曜日 <input checked="" type="checkbox"/> 毎木曜日 <input checked="" type="checkbox"/> 毎金曜日 <input checked="" type="checkbox"/> 毎土曜日

キャンセル(C) 保存(S)

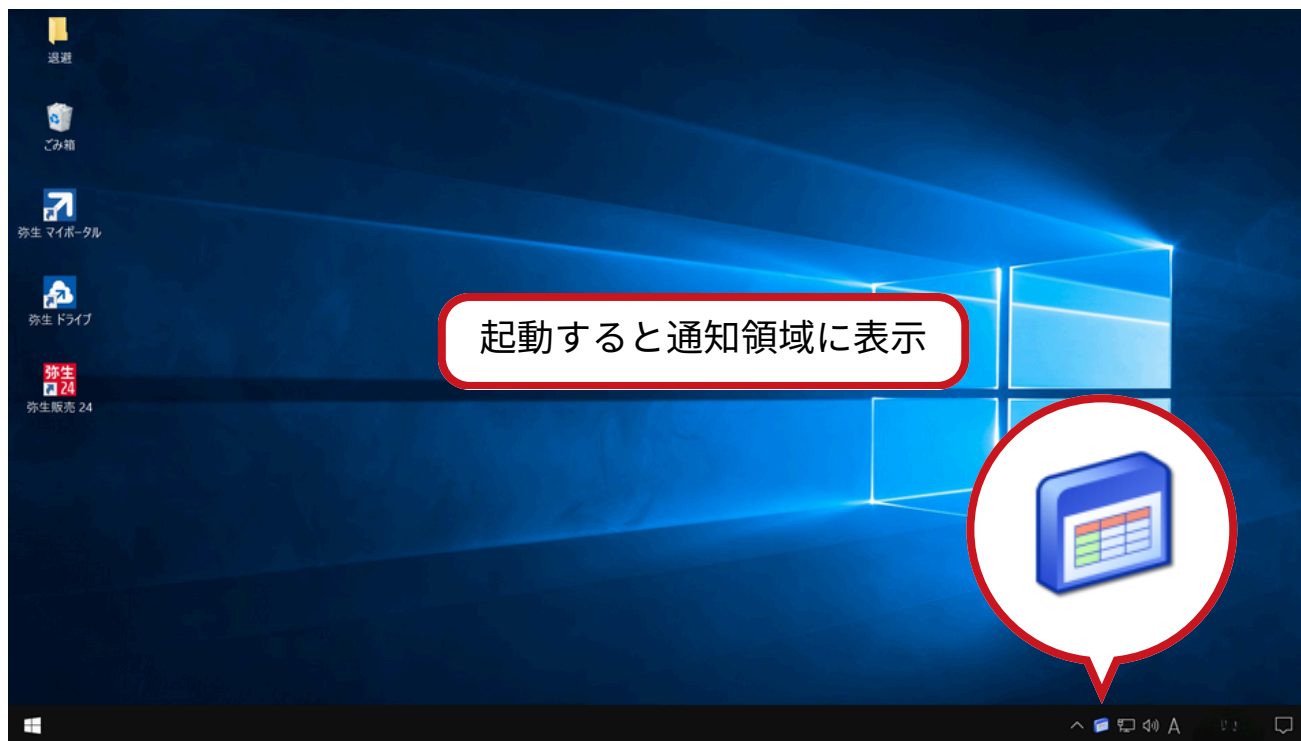
- 弥生販売データの選択
- インポートファイル保存先の登録
- インポート済ファイル保存先の登録
- 伝票番号のルール指定

- インポート方法の選択
- レポート実行の間隔設定
- 定時実行の提示設定

## ● 設定例

- レポート実行：60分間隔で受注伝票の取込 → 常に受注伝票が更新され続ける
- 定時実行：毎日0時に受注伝票の取込 → 翌営業日に前日分までの受注伝票が更新される

## ● ツール画面



### ● 起動時の特長

通常のアプリケーションとは異なり、当ツールは起動するとタスクバーの通知領域に表示されます。自動取込を実行している間は常に起動しておく必要があるため、なるべく業務で使わない場所に表示されるようになっています。

さらに詳しい動作についてはこちらの動画をご覧ください：<https://www.youtube.com/watch?v=PWssI6yFnDY>



## ●仕様一覧

対応OS	日本語OS Microsoft Windows 11 / 10 / WindowsServer2016以上 ※弥生製品が稼働する環境であれば対応可能です。 ※サーバーがある場合はサーバーを推奨します。 ※メモリは、8GB以上を推奨します。 ※仮想環境では稼働しない場合があります。事前にご相談ください。
推奨端末	弥生販売およびデータベース（SQLServer2016以上）を設定した端末 ※当ツールのご利用にはライセンス認証のためインターネットに接続できる環境が必要です。
対応弥生製品	弥生販売スタンダード 弥生販売プロフェッショナル、2ユーザー、5ユーザー 弥生販売ネットワーク ※弥生販売23（バージョン26.2.1以降）以降のバージョン
対象台帳	得意先台帳／仕入先台帳／商品台帳／担当者台帳／倉庫台帳／納入先台帳 得意先別商品価格表／仕入先別商品価格表／構成部品台帳
対象伝票	見積書／受注伝票／売上伝票／入金伝票／発注伝票／仕入伝票／出金伝票／ 出庫伝票／倉庫移動伝票／生産伝票 ※倉庫移動伝票および生産伝票は弥生販売のインポート機能にはありません。

※当ツールは弥生株式会社が提供する弥生製品シリーズのシステム要件に準じた仕様となります。詳細は下記URLをご参照ください。  
<https://www.yayoi-kk.co.jp/products/spec/>

## ●事例①

### ●包材販売業 様

#### ご利用製品

- 自動インポートツール
- 弥生販売プロフェッショナル2ユーザー
- 変換用マクロシート（弥生販売インポート形式への変換処理を自社で用意）



#### 導入経緯

近年、ECサイトからの注文が格段に増加したため、受注伝票のインポートを行っていた。しかし、インポート処理の都度、弥生販売を閉じる必要があり作業のストレスがあった。それを解消するためにインポートの自動化を探したところ、自動インポートツールを見つけた。

#### 導入効果

- 弥生販売利用中でも自動でインポートされるため、受注登録のため占有していた弥生販売のユーザーを開放することができ、**集計作業や分析の時間**を取ることができるようになった。
- 登録作業の人員追加を検討していたが、その必要がなくなった。（**人件費を削減**できた）
- ECサイトの受注データを反映することができるので、**入力ミスがほぼ0**になった。
- 得意先別商品価格が頻繁に変更になるため、毎日このツールを使用して販売価格を最新のものに更新することができる。

## ●事例②

### ●医療機器販売業 様

#### ご利用製品

- 自動インポートツール
- 弥生販売ネットワーク
- WEB受発注システム ※他社サービス

#### 導入経緯

他社サービスのWEB受発注システムを導入するにあたり、弥生販売との連携方法が課題となっていた。WEB受発注システムで収集した受注データを弥生販売に反映させる方法を探していたところ、自動インポートツールを見つけた。

#### 導入効果

- WEB受発注システムから定時出力される受注データ（弥生インポート形式に変換出力）を、自動インポートツールのスケジューリング機能を用いて自動インポートされるため、データの登録作業にかかる時間を大幅に削減できた。
- 他ユーザーが弥生販売を使用しているも、受注データや商品台帳、得意先台帳のデータ取込更新ができるため、時間を気にせず更新作業ができるようになった。

## ●よくある質問

質 問	回 答
弥生インポート形式への変換機能はありますか？	変換機能はありません。当ツールはインポート処理のみを自動化します。事前に弥生インポート形式のファイルをご用意ください。 参考：インポート/エクスポート項目一覧（弥生販売 24 Ver.27.3.1） <a href="https://dlstore-cdn.yayoi-kk.co.jp/24/dealing/Import_Export.pdf">https://dlstore-cdn.yayoi-kk.co.jp/24/dealing/Import_Export.pdf</a>
事前に伝票番号を付与したインポートファイルの準備が必要ですか？	必ずしも必要ではありません。ツールで「自動付番」設定を行えば、弥生販売上の伝票番号最大値に+1を自動付番し、登録されます。 任意の伝票番号を登録することも可能ですが、見積書や受注伝票など伝票番号が重複すると取込エラーになる場合もあります（弥生販売の仕様によります）。
売上傳票を登録したら、受注伝票の払い出し処理もされますか？	払い出し処理は実行されません。単独の伝票として登録されます。払出処理が必要な場合は、受注伝票を自動取込後、弥生販売にて手動で払い出しを行う流れになります。
必ずSQLServerを設定した端末にセットアップする必要がありますか？	必ずしも必要ではありません。ただし、SQLServerと異なる環境にセットアップした場合、通信エラー等が発生した場合は取込処理が行われませんので、予めご了承ください。 例：SQLServerセットアップの端末がシャットダウンしていた場合 等
見積書や売上傳票の売上原価は自動取得されますか？	自動取得されません。自動取込により生成される各種伝票はインポートするファイルのデータ通りです。事前に売上原価をインポート形式に含んだものをご用意ください。
複数人で使用できますか？	原則、1ライセンス1ユーザーでのご利用となります。また、当ツールは弥生販売へのデータ書き込みの機能のため、複数人でのご利用を推奨しておりません。

## ●ご利用料金／お支払いについて

※税抜表記となります。

### ●ご利用料金

初期  
費用

50,000円

月額  
利用料

30,000円

(1年間の合計：360,000円)

※ご利用開始の初月の月額利用料は無料です。

例1：10月1日から利用開始の場合 → 10月分無料

例2：10月29日から利用開始の場合 → 10月分無料

### ●お支払について

- 次月分の月額利用料を当月27日に口座振替にてお支払いとなります。  
(※27日が土日祝の場合は翌営業日)
- ご請求書は当月上旬にメールにてご案内いたします。
- 初回お支払いおよび口座振替の設定が完了するまでは銀行振込にて対応をお願いします。
- 口座振替以外をご希望の場合はご相談ください。

## ●納品までの流れ

### ● お問い合わせ

当概要資料やHP、動画等をご確認ください。

### ● ヒアリング、体験版（必要な場合）

サポート窓口をご用意しております。無料体験版などもお試しの上、ご検討ください。

### ● WEB申込

指定の申し込みページよりお申し込みをお願いいたします。下記URLの一番下からお申込できます。

<https://soft-rental.com/yayoi-auto-import/>

### ● ご入金

メールにてご請求内容およびお振込み先をご案内いたします。

### ● ご利用通知（ライセンス）、口座振替手続（必要な場合）

弊社にてご入金確認ができましたら、ライセンスをメールにてご案内いたします。

併せて、月額利用料のお支払い方法が口座振替の場合は、郵送にて申込書類をお送りします。

最短3営業日！

### ● 口座振替開始

口座振替の手続きが完了するまではお振込みによるご対応をお願いいたします。

## ●お問い合わせ先

---

### ●自動インポートツールについて

ツールが起動できない等のエラーやツール操作に関する内容は、弊社にお問い合わせください。

**株式会社アプリップリ**

**TEL：050-5530-6203（平日9：00～17：00）**

**MAIL：sc-support@applippli.co.jp**

### ●弥生販売の操作について

操作に関するお問い合わせは、弥生カスタマーセンターまでお問い合わせください。

※「あんしん保守サポート」にご加入されている方に限ります。

**弥生カスタマーセンター（弥生株式会社）**

**TEL：050-3388-1001（平日9：30～12：00・13：00～17：30）**